

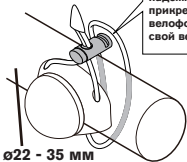
LOOP SL-LD110



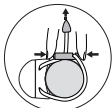
Перед использованием продукта внимательно прочитайте это руководство и сохраните его для дальнейшего

ИНСТРУКЦИЯ

Пожалуйста, будьте уверены надежно прикрепить велофонарь на свой велосипед.

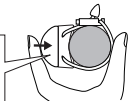


ø22 - 35 мм



ON / OFF - ВКЛ/ВЫКЛ

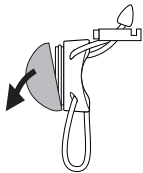
режимы: постоянный
мигающий
OFF



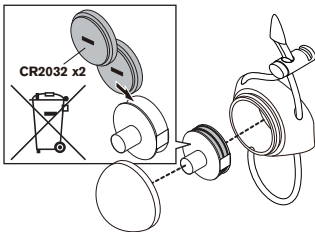
ВАЖНО:
ОБЯЗАТЕЛЬНО ОТКЛЮЧИТЕ РЕЖИМ «ПОПРОБУЙТЕ МЕНЯ» («TRY ME»)! В выключенном режиме НАЖМИТЕ и УДЕРЖИВАЙТЕ кнопку питания, пока индикатор не начнет быстро мигать, а затем выключится.

1

Пожалуйста, убедитесь, что фонарь полностью закрыт, чтобы не нарушить водонепроницаемость фонаря.



2



- Держите велофонарь подальше от детей.
- Не путайте положительные и отрицательные стороны батарей.
- Пожалуйста, не устанавливайте новые и старые батарейки вместе.

066640292 V1

CE

